



COME ELIMINARE I TUOI DATI PERSONALI DAL NAVIGATORE, DALL'APP MyT E DAL PORTALE CLIENTI MY TOYOTA.

Prima di vendere o rottamare l'auto

Il sistema di navigazione, l'app MyT e il portale clienti My Toyota registrano una serie di dati personali che servono a migliorare la tua esperienza come cliente.

Quando vendi o rottami la tua Toyota, ti consigliamo di rimuovere tutti i tuoi dati personali da questi sistemi.

NAVIGATORE

Il sistema di navigazione potrebbe contenere i seguenti dati personali:

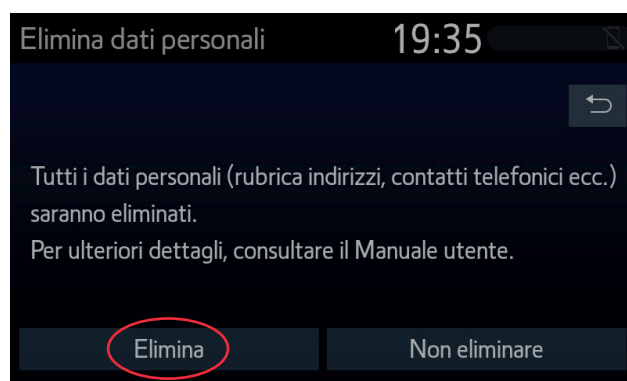
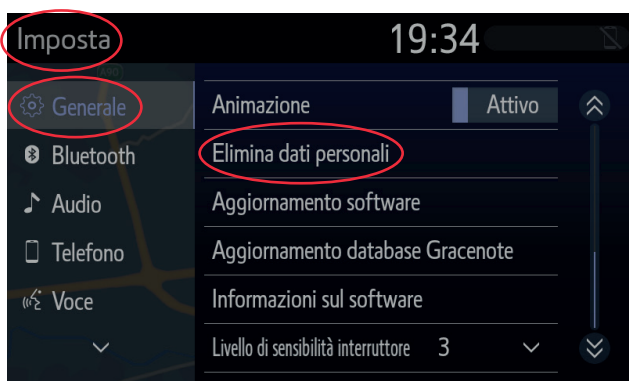
Contatti, cronologia delle chiamate, preferiti, immagini, impostazioni del telefono e dei messaggi.

1. Seleziona nell'ordine:

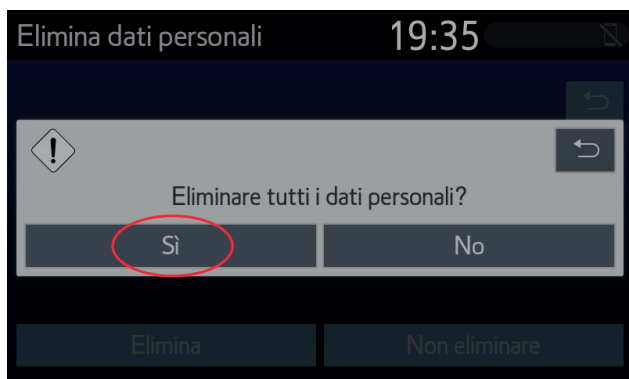
"Imposta" → "Generale" → "Elimina dati personali"

2. Seleziona "Elimina"

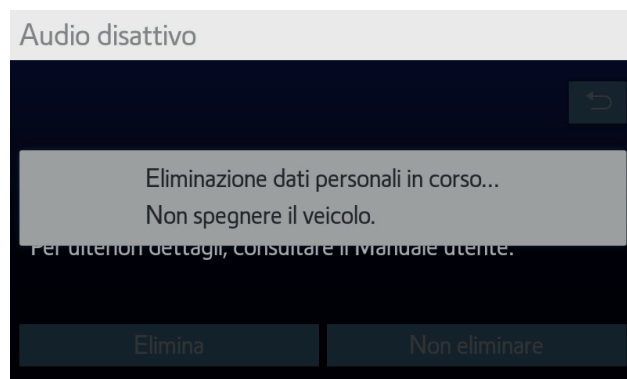
(Nota bene: l'azione è irreversibile)



3. Seleziona "Sì" quando viene visualizzata la schermata di conferma.



4. Quando la schermata di avanzamento non sarà più visibile, la cancellazione dei dati sarà completata.




Nota: questa scheda non è sostitutiva del manuale dell'utente del veicolo, a cui ti invitiamo a fare riferimento per ulteriori dettagli e limitazioni. Toyota non si assume alcuna responsabilità relativamente a tali istruzioni e/o alle conseguenze di eventuali azioni intraprese sulla base delle informazioni fornite.

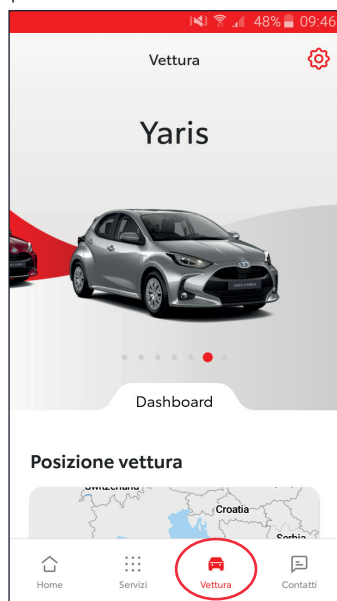
Quando vendi o rottami la tua auto, è tua responsabilità rimuoverla dal tuo account MyT, come specificato nei Termini di utilizzo dei servizi connessi. Non cancellare il tuo account, in quanto le vetture Toyota che possiederai in futuro potranno essere aggiunte allo stesso.

Nota: i dati eliminati non possono essere recuperati in un secondo momento; pertanto, in caso di riattivazione saranno visualizzati solo i nuovi dati.


1. Apri l'app MyT



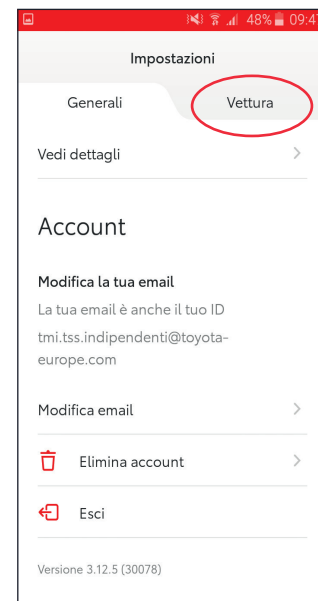
2. Fai clic sull'icona dell'auto e scegli la vettura di cui vuoi cancellare i dati se ne possiedi più di una



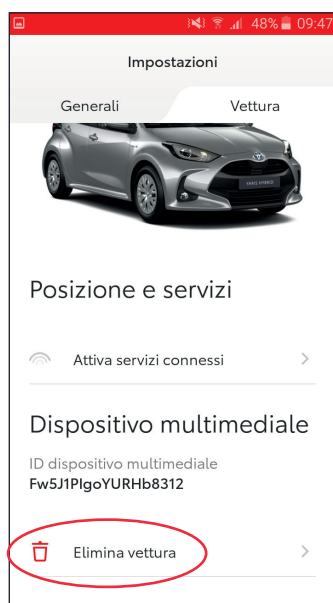
3. Seleziona l'icona "Impostazioni".



4. Seleziona la scheda "Vettura".




5. Seleziona "Elimina vettura" per eliminare i dati.



6. Seleziona "Elimina la tua vettura".



7. Il sistema confermerà l'eliminazione dei dati della tua auto.



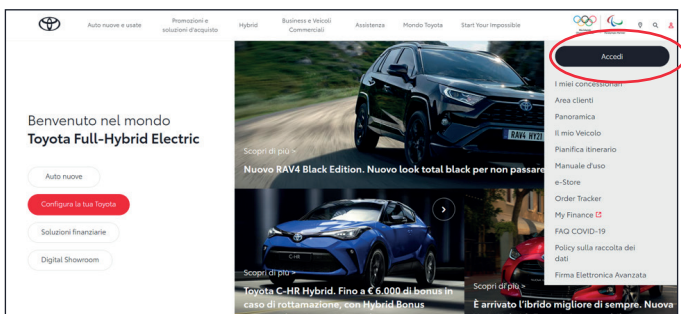
Nota: questa scheda non è sostitutiva del manuale dell'utente del veicolo, a cui ti invitiamo a fare riferimento per ulteriori dettagli e limitazioni. Toyota non si assume alcuna responsabilità relativamente a tali istruzioni e/o alle conseguenze di eventuali azioni intraprese sulla base delle informazioni fornite.

PORTALE DEI CLIENTI MY TOYOTA

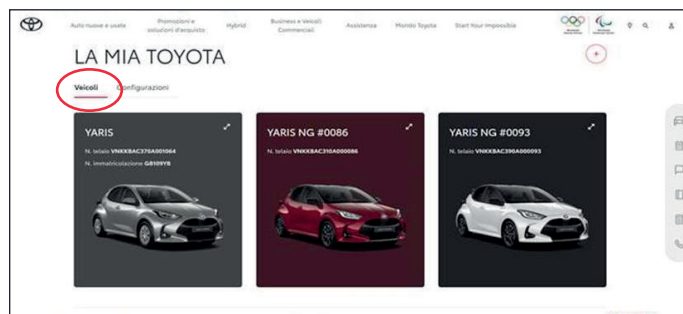
Quando vendi o rottami la tua auto, è tua responsabilità rimuoverla dal tuo account MyT, come specificato nei Termini di utilizzo dei servizi connessi. Non cancellare il tuo account, in quanto le vetture Toyota che possiederai in futuro potranno essere aggiunte allo stesso.

Nota: i dati eliminati non possono essere recuperati in un secondo momento; pertanto, in caso di riattivazione saranno visualizzati solo i nuovi dati.

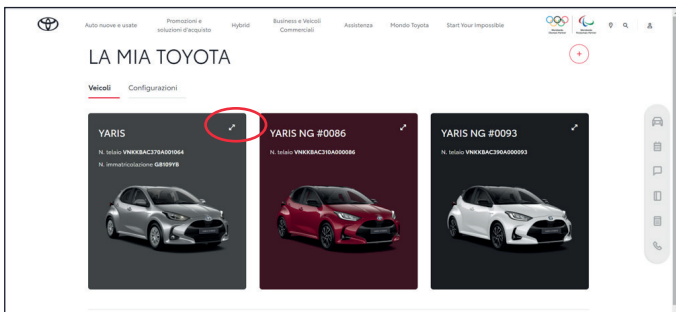
1. Accedi al tuo account.



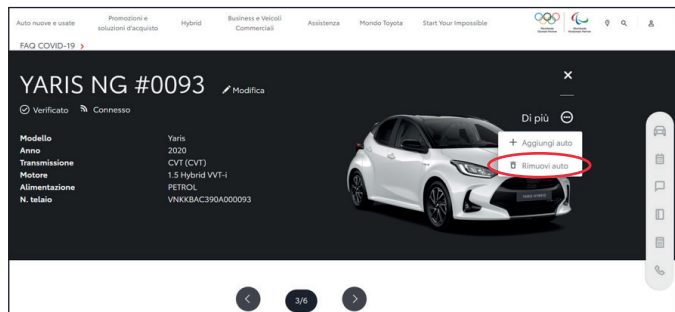
2. Seleziona la scheda "Veicoli".



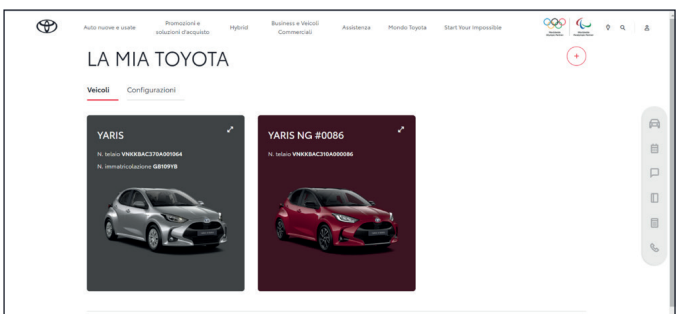
3. Fai clic sull'icona "Ingrandisci"  nella scheda dell'auto per eliminarla.



4. Fai clic sull'icona "menu"  e seleziona "Rimuovi auto".



5. Conferma il completamento dell'eliminazione dei dati della tua auto.



Nota: questa scheda non è sostitutiva del manuale dell'utente del veicolo, a cui ti invitiamo a fare riferimento per ulteriori dettagli e limitazioni. Toyota non si assume alcuna responsabilità relativamente a tali istruzioni e/o alle conseguenze di eventuali azioni intraprese sulla base delle informazioni fornite.