



GAMMA TOYOTA  
RUOTE INVERNALI COMPLETE



# RUOTE INVERNALI COMPLETE

In perfetta sinergia con il look della vettura, i nuovi kit di ruote invernali complete combinano l'esclusivo design dei cerchi in lega con le prestazioni degli pneumatici invernali top di gamma Yokohama, Pirelli e Falken.

I kit di ruote invernali complete sono composti da:

- cerchio in lega con design e finiture esclusive;
- pneumatici invernali Yokohama BluEarth Winter, Pirelli Sottozero 3™, Pirelli Cinturato™ Winter 2 e Falken HS01;
- sensore di pressione originale Toyota.

# VANTAGGI DELLE RUOTE INVERNALI COMPLETE

Le ruote invernali complete con i cerchi in lega permettono di:

- ampliare le possibilità di personalizzazione della vettura;
- favorire un cambio stagione più rapido ed economico;
- guidare in sicurezza.

Gamma Toyota Yaris Cross Hybrid monta i kit pneumatici invernali Pirelli Sottozero 3™ (cerchi da 16") e Cinturato™ Winter 2 (cerchi da 17" e 18"). Gamma Toyota Yaris Hybrid, Gamma Toyota Yaris montano i kit pneumatici invernali BluEarth Winter Yokohama V903 (cerchi da 15"), BluEarth Winter Yokohama V906 (cerchi da 16"), BluEarth Winter Yokohama V905 (cerchi da 17"), la versione Yaris Hybrid GR SPORT monta BluEarth Winter Yokohama V905 (cerchi da 18"). Gamma Toyota Aygo X monta i kit pneumatici invernali Falken HS01. Gamma Toyota Corolla e Gamma Toyota Corolla Hybrid Touring Sports montano i kit pneumatici invernali BluEarth Winter Yokohama V905. Gamma Toyota Corolla Cross Hybrid monta i kit pneumatici invernali BluEarth Winter Yokohama V906. Gamma Toyota C-HR Hybrid monta i kit pneumatici invernali BluEarth Winter Yokohama V906 (cerchi 17", 18" e 19"), la versione Black Edition monta i kit pneumatici invernali BluEarth Winter Yokohama V905. Gamma Toyota RAV4 Hybrid monta i kit pneumatici invernali BluEarth Winter Yokohama V905 e V906 per le versioni Active e Style (cerchio 17" e 18"), le versioni Lounge e Adventure montano i kit pneumatici invernali BluEarth Winter Yokohama V905. Gamma Toyota RAV4 Plug-in Hybrid, per la versione More Style, monta i kit pneumatici invernali BluEarth Winter Yokohama V905, per la versione More Dynamics i kit pneumatici invernali BluEarth Winter Yokohama V905 e V906. Gamma Toyota Highlander Hybrid monta i kit pneumatici invernali BluEarth Winter Yokohama V906. Gamma Toyota PROACE City e Gamma Toyota PROACE City Electric montano i kit pneumatici invernali BluEarth Winter Yokohama V905. La disponibilità di cerchi e pneumatici deve essere verificata presso la rete autorizzata Toyota. Messaggio pubblicitario con finalità promozionale. Maggiori informazioni su [toyota.it](http://toyota.it). Immagine vettura indicativa. Valori massimi WLTP riferiti alla gamma Toyota RAV4 Hybrid: consumo combinato 5,9 l/100 km, emissioni CO<sub>2</sub> 133 g/km, emissioni NO<sub>x</sub> 0,002 g/km (WLTP - Worldwide harmonized Light vehicles Test Procedure ai sensi del Regolamento UE 2017/1151).

# DOMANDE E RISPOSTE



## PERCHÉ COMPRARE GLI PNEUMATICI INVERNALI?

Quando la temperatura scende sotto i 7° la mescola degli pneumatici estivi si irrigidisce perdendo così aderenza. Al contrario gli pneumatici invernali sono realizzati utilizzando una mescola che rimane morbida anche sotto i 7°. Tutto questo si traduce in un'ottima aderenza su superfici fredde, bagnate e ghiacciate.

## QUANDO SOSTITUIRE GLI PNEUMATICI ESTIVI CON QUELLI INVERNALI?

La normativa che impone l'obbligo di montare le gomme invernali è disciplinata dall'articolo 6 del C.d.S. introdotto dalla legge n° 120 del 29 luglio 2010. Secondo tale normativa a partire dal 15 novembre scatta l'obbligo di montare gomme invernali, ma in alcune regioni soggette a climi più rigidi, o semplicemente in zone di montagna, ci possono essere delle deroghe che anticipano tale periodo. L'obbligo di circolare con pneumatici invernali termina il 15 aprile.

## COME SI RICONOSCONO GLI PNEUMATICI INVERNALI?

- Hanno la sigla M+S, ovvero Mud + Snow, che tradotta in italiano significa fango + neve. 
- Hanno il simbolo "Three Peaks" ovvero le tre vette con il fiocco di neve all'interno. 

Lo pneumatico con queste caratteristiche infatti dispone di lamelle studiate per offrire un grip ancora maggiore su neve e ghiaccio.



# I MIGLIORI PNEUMATICI YOKOHAMA PER TOYOTA.

## YOKOHAMA V903

Progettato per vetture di piccola taglia, lo pneumatico Yokohama V903 si presenta con blocchi rigidi, il disegno direzionale e le sue esclusive lamelle dalla superficie poliedrica, garantendo elevate prestazioni su ogni tipologia di fondo invernale.

## YOKOHAMA V906 BLUEARTH WINTER

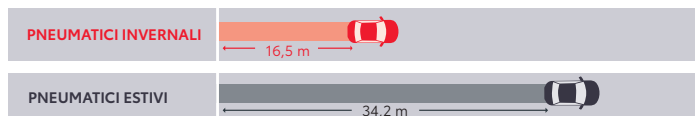
Forte tenuta invernale, sempre affidabili sul bagnato e resistente anche alle lunghe percorrenze. Tutto questo è lo pneumatico Yokohama V906, ideale per vetture di piccola e media taglia dotato di lamelle 2D e 3D e di scanalature oblique drenanti. Un prodotto che si rinnova sul battistrada grazie al design Harmony, pensato per garantire un'efficace trazione anche sul terreno nevoso.

## YOKOHAMA V905 BLUEARTH WINTER

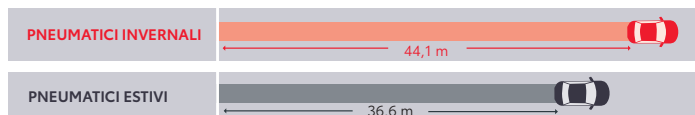
Le performance migliori, anche nelle peggiori condizioni. Lo pneumatico V905 BluEarth Winter, ideato da Yokohama e dedicato alle vetture di media e grande taglia, massimizza l'aderenza sulla neve e sui fondi più difficili, ottimizzando il rendimento energetico e la tenuta sulla strada, in ogni condizione. Un prodotto unico caratterizzato anche dalle esclusive lamelle 2D e 3D, gli alleati perfetti per migliorare le prestazioni e impedire il fenomeno dell'aquaplaning.

## BLUEARTH\*WINTER V905

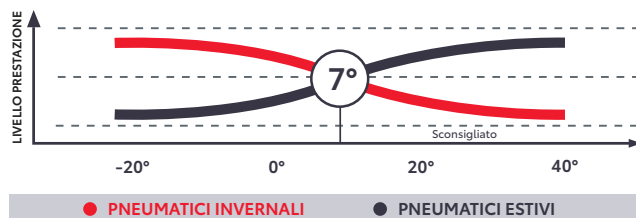
**FRENATA SULLA NEVE** Spazio di frenata a una velocità di 40 km/h



**FRENATA SULL'ASCIUTTO** Spazio di frenata a una velocità di 100 km/h, >15°C



PRESTAZIONI PNEUMATICI INVERNALI ED ESTIVI





# I MIGLIORI PNEUMATICI PIRELLI PER TOYOTA.

## PIRELLI SOTTOZERO 3<sup>TM</sup> WINTER

Lo pneumatico è progettato per ottenere la **massima sicurezza**, il **controllo** e le **prestazioni** in tutte le condizioni metereologiche invernali. Le **nuove mescole** e il nuovo design delle lamelle sono stati progettati introducendo le ultime innovazioni tecnologiche.

## CINTURATO<sup>TM</sup> WINTER 2

Cinturato<sup>TM</sup> Winter 2 è l'ultimo prodotto della famiglia Cinturato<sup>TM</sup>, totalmente rinnovata, con elevato miglioramento del chilometraggio e alte prestazioni sul bagnato e sulla neve. La garanzia di performance uniche sulla neve per tutta la vita del pneumatico grazie alla tecnologia adattiva delle lamelle 3D.





# GLI PNEUMATICI FALKEN PERFETTI PER LA TUA NUOVA AYGO X.

## CON EUROWINTER HS01 CONDIZIONI ESTREME. PRESTAZIONI ESTREME.

Progettato con tecnologia a lamelle Miura Ori 3D per affrontare in totale comodità anche le condizioni più difficili, lo pneumatico garantisce alte prestazioni sia in trazione, migliorata grazie ai tasselli rigidi, che di frenata su terreni accidentati come neve e ghiaccio. In più, grazie alla mescola progettata con tecnologia 4D Nano, la durata del battistrada e le performance sul bagnato sono nettamente migliorate, dimostrando una straordinaria resistenza anche all'aquaplaning.

## ENTRA IN CONTATTO CON LA STRADA

L'area di contatto del pneumatico sul terreno è stata pensata per rimanere sempre estesa e costante in modo da garantire la massima aderenza su ogni strada. Una sicurezza in più che si unisce a una risposta di guida estremamente efficiente e costante, sia in curva che in caso di cambi di carico con livelli minori di vibrazioni.



# TOYOTA AYGO X

Affronta l'inverno  
da una nuova prospettiva.



Messaggio pubblicitario con finalità promozionale.  
Maggiori informazioni su [toyota.it](http://toyota.it). Immagine vettura indicativa.  
Valori massimi WLTP riferiti alla gamma Toyota Aygo X: consumo combinato 5 l/100 km,  
emissioni CO<sub>2</sub> 114 g/km, emissioni NO<sub>x</sub> 0,017 g/km. (WLTP - Worldwide harmonized  
Light vehicles Test Procedure ai sensi del Regolamento UE 2017/1151).



---

**CERCHIO IN LEGA DA 17"  
NERO LAVORATO**

---

Pneumatici Falken HS01  
misura 175/65 R17  
Active - Trend - Trend Air



---

**CERCHIO IN LEGA DA 18"  
NERO LAVORATO**

---

Pneumatici Falken HS01  
misura 175/60 R18  
Lounge - Lounge Air - Limited - Limited Air -  
Trend e Trend Air con Optional Chili Pack/Ginger

# TOYOTA YARIS HYBRID

Non esiste più una brutta stagione.



Messaggio pubblicitario con finalità promozionale.  
Maggiori informazioni su [toyota.it](http://toyota.it). Immagine vettura indicativa.  
Valori massimi WLTP riferiti alla gamma Toyota Yaris Hybrid MY22: consumo combinato 4,30 l/100 km, emissioni CO<sub>2</sub> 98 g/km, emissioni NO<sub>x</sub> 0,010 g/km (WLTP - Worldwide harmonized Light vehicles Test Procedure ai sensi del Regolamento UE 2017/1151). Valori massimi WLTP riferiti alla gamma Toyota Yaris MY22: consumo combinato 5,50 l/100 km, emissioni CO<sub>2</sub> 124 g/km, emissioni NO<sub>x</sub> 0,021 g/km (WLTP - Worldwide harmonized Light vehicles Test Procedure ai sensi del Regolamento UE 2017/1151).



---

**CERCHIO IN LEGA DA 15"  
NERO LAVORATO**

---

Pneumatici invernali Yokohama V903  
misura 185/65 R15  
Active



---

**CERCHIO IN LEGA DA 15"  
NERO LUCIDO**

---

Pneumatici invernali Yokohama V903  
misura 185/65 R15  
Active



---

**CERCHIO IN LEGA DA 16"  
ANTRACITE**

---

Pneumatici invernali Yokohama V906  
misura 195/55 R16  
Lounge - Style - Trend



---

**CERCHIO IN LEGA DA 16"  
NERO LAVORATO**

---

Pneumatici invernali Yokohama V906  
misura 195/55 R16  
Lounge - Style - Trend



---

**CERCHIO IN LEGA DA 17"  
ANTRACITE**

---

Pneumatici invernali Yokohama V905  
misura 205/45 R17  
Lounge con optional Tech Pack/Urban  
Pack/Neopatentati Pack e Style  
con optional Tech Pack/Urban Pack



---

**CERCHIO IN LEGA DA 17"  
NERO LUCIDO**

---

Pneumatici invernali Yokohama V905  
misura 205/45 R17  
Lounge con optional Tech Pack/Urban  
Pack/Neopatentati Pack e Style  
con optional Tech Pack/Urban Pack

# TOYOTA YARIS GR SPORT HYBRID

Affronta l'inverno con la giusta grinta.



Messaggio pubblicitario con finalità promozionale.  
Maggiori informazioni su [toyota.it](http://toyota.it). Immagine vettura indicativa.  
Valori massimi WLTP riferiti a Toyota Yaris Hybrid GR SPORT MY22: consumo combinato 4,30 l/100 km,  
emissioni CO<sub>2</sub> 98 g/km, emissioni NO<sub>x</sub> 0,010 g/km (WLTP - Worldwide harmonized Light vehicles  
Test Procedure ai sensi del Regolamento UE 2017/1151).



---

CERCHIO IN LEGA DA 18"  
NERO LUCIDO

---

Pneumatici invernali Yokohama V905  
misura 215/40 R18  
GR SPORT

# TOYOTA YARIS CROSS HYBRID

L'auto che non conosce ostacoli.  
Anche d'inverno.



Messaggio pubblicitario con finalità promozionale.  
Maggiori informazioni su [toyota.it](https://toyota.it). Immagine vettura indicativa.  
Valori massimi WLTP riferiti alla gamma Toyota Yaris Cross Hybrid: consumo combinato 5,1 l/100 km,  
emissioni CO<sub>2</sub> 115 g/km, emissioni NO<sub>x</sub> 0,007 g/km (WLTP - Worldwide harmonized Light vehicles  
Test Procedure ai sensi del Regolamento UE 2017/1151).





---

**CERCHIO IN LEGA DA 16"  
NERO LUCIDO**

---

Pneumatici Pirelli Sottozero 3™  
misura 205/65 R16  
Active - Active Eco



---

**CERCHIO IN LEGA DA 17"  
ANTRACITE LAVORATO**

---

Pneumatici Pirelli Cinturato™ Winter 2  
misura 215/55 R17  
Trend - Orange Edition



---

**CERCHIO IN LEGA DA 17"  
NERO LUCIDO**

---

Pneumatici Pirelli Cinturato™ Winter 2  
misura 215/55 R17  
Trend - Orange Edition



---

**CERCHIO IN LEGA DA 18"  
NERO LAVORATO**

---

Pneumatici Pirelli Cinturato™ Winter 2  
misura 215/50 R18  
Lounge - Adventure - GR SPORT

# TOYOTA COROLLA HYBRID

Quando il freddo ti accende.



Messaggio pubblicitario con finalità promozionale.  
Maggiori informazioni su [toyota.it](http://toyota.it). Immagine vettura indicativa.  
Valori massimi WLTP riferiti alla gamma Toyota Corolla Hybrid MY23 non disponibili perché in corso di omologazione.



---

**CERCHIO IN LEGA DA 16"  
NERO LAVORATO**

---

Pneumatici invernali Yokohama V906  
misura 205/55 R16  
Hatchback Active 1.8 - Touring Sport Active



---

**CERCHIO IN LEGA DA 17"  
NERO LAVORATO**

---

Pneumatici invernali Yokohama  
V906/V905 misura 225/45 R17  
Hatchback Active 1.8 con optional cerchio 17" -  
Active 2.0 - Touring Sport Active 1.8 con optional  
cerchio 17" - Active 2.0 con optional Tech Pack



---

**CERCHIO IN LEGA DA 17"  
NERO LUCIDO**

---

Pneumatici invernali Yokohama  
V906/V905 misura 225/45 R17  
Hatchback Active 1.8 con optional cerchio 17" -  
Active 2.0 - Touring Sport Active 1.8 con optional  
cerchio 17" - Active 2.0 con optional Tech Pack



---

**CERCHIO IN LEGA DA 18"  
NERO LUCIDO**

---

Pneumatici invernali Yokohama V906  
misura 225/40 R18  
Hatchback GR SPORT - Touring Sport GR SPORT

I cerchi per Toyota Corolla Hybrid  
possono essere montati anche  
nella versione Touring Sports.

# TOYOTA COROLLA CROSS HYBRID

Vivi grandi avventure anche d'inverno.



Messaggio pubblicitario con finalità promozionale.  
Maggiori informazioni su [toyota.it](http://toyota.it). Immagine vettura indicativa.  
Valori massimi WLTP riferiti alla gamma Toyota Corolla Cross Hybrid: consumo combinato 5,4 l/100 km,  
emissioni CO<sub>2</sub> 122 g/km, emissioni NO<sub>x</sub> 0,006 g/km (WLTP - Worldwide harmonized Light vehicles  
Test Procedures ai sensi del Regolamento UE 2017/1151).



---

**CERCHIO IN LEGA DA 18"  
NERO LUCIDO**

---

Pneumatici invernali Yokohama V906  
misura 225/50 R18  
Trend - Lounge Light - Lounge

# TOYOTA C-HR HYBRID

La città d'inverno  
è ancora più tua.



Messaggio pubblicitario con finalità promozionale.  
Maggiori informazioni su [toyota.it](http://toyota.it). Immagine vettura indicativa.  
Valori massimi WLTP riferiti alla gamma Toyota C-HR Hybrid: consumo combinato 5,3 l/100 km,  
emissioni CO<sub>2</sub> 121 g/km, emissioni NO<sub>x</sub> 0,005 g/km (WLTP - Worldwide harmonized Light vehicles  
Test Procedures ai sensi del Regolamento UE 2017/1151).



**CERCHIO IN LEGA DA 17"  
NERO LAVORATO**

Pneumatici invernali Yokohama V906  
misura 215/60 R17  
Active



**CERCHIO IN LEGA DA 17"  
NERO OPACO**

Pneumatici invernali Yokohama V906  
misura 215/60 R17  
Active



**CERCHIO IN LEGA DA 18"  
NERO LAVORATO**

Pneumatici invernali Yokohama V906  
misura 225/50 R18  
Lounge - Trend



**CERCHIO IN LEGA DA 18"  
NERO OPACO**

Pneumatici invernali Yokohama V906  
misura 225/50 R18  
Lounge - Trend



**CERCHIO IN LEGA DA 18"  
NERO OPACO**

Pneumatici invernali Yokohama V906  
misura 225/50 R18  
Lounge - Trend



**CERCHIO IN LEGA DA 19"  
NERO OPACO**

Pneumatici invernali Yokohama V905  
misura 225/45 R19  
GR SPORT - GR SPORT Black Edition

# TOYOTA RAV4 HYBRID

Domina l'inverno.



Messaggio pubblicitario con finalità promozionale.  
Maggiori informazioni su [toyota.it](http://toyota.it). Immagine vettura indicativa.  
Valori massimi WLTP riferiti alla gamma Toyota RAV4 Hybrid: consumo combinato 5,9 l/100 km, emissioni CO<sub>2</sub> 133 g/km, emissioni NOx 0,002 g/km (WLTP - Worldwide harmonized Light vehicles Test Procedures ai sensi del Regolamento UE 2017/1151).





---

**CERCHIO IN LEGA DA 18"  
NERO LAVORATO**

Pneumatici invernali Yokohama  
V906/V905 misura 225/60 R18  
Active - Style



---

**CERCHIO IN LEGA DA 18"  
NERO LUCIDO**

Pneumatici invernali Yokohama  
V906/V905 misura 225/60 R18  
Active - Style



---

**CERCHIO IN LEGA DA 18"  
NERO LAVORATO**

Pneumatici invernali Yokohama  
V906/V905 misura 225/60 R18  
Active - Style



---

**CERCHIO IN LEGA DA 19"  
NERO OPACO**

Pneumatici invernali Yokohama V905  
misura 235/55 R19  
Lounge - Adventure



---

**CERCHIO IN LEGA DA 19"  
NERO LAVORATO**

Pneumatici invernali Yokohama V905  
misura 235/55 R19  
Lounge - Adventure

# TOYOTA RAV4 PLUG-IN HYBRID

Prestazioni straordinarie per superare  
anche le temperature più rigide.



Messaggio pubblicitario con finalità promozionale.  
Maggiori informazioni su [toyota.it](http://toyota.it). Immagine vettura indicativa.  
Valori massimi WLTP riferiti alla gamma Toyota RAV4 Plug-in Hybrid: consumo combinato 1 l/100 km,  
emissioni CO<sub>2</sub> 22 g/km, emissioni NOx 0,004 g/km (WLTP - Worldwide harmonized Light vehicles  
Test Procedure ai sensi del Regolamento UE 2017/1151).



---

**CERCHIO IN LEGA DA 18"  
NERO LUCIDO**

---

Pneumatici invernali Yokohama  
V906/V905 misura 225/60 R18  
More Dynamic



---

**CERCHIO IN LEGA DA 19"  
NERO LAVORATO**

---

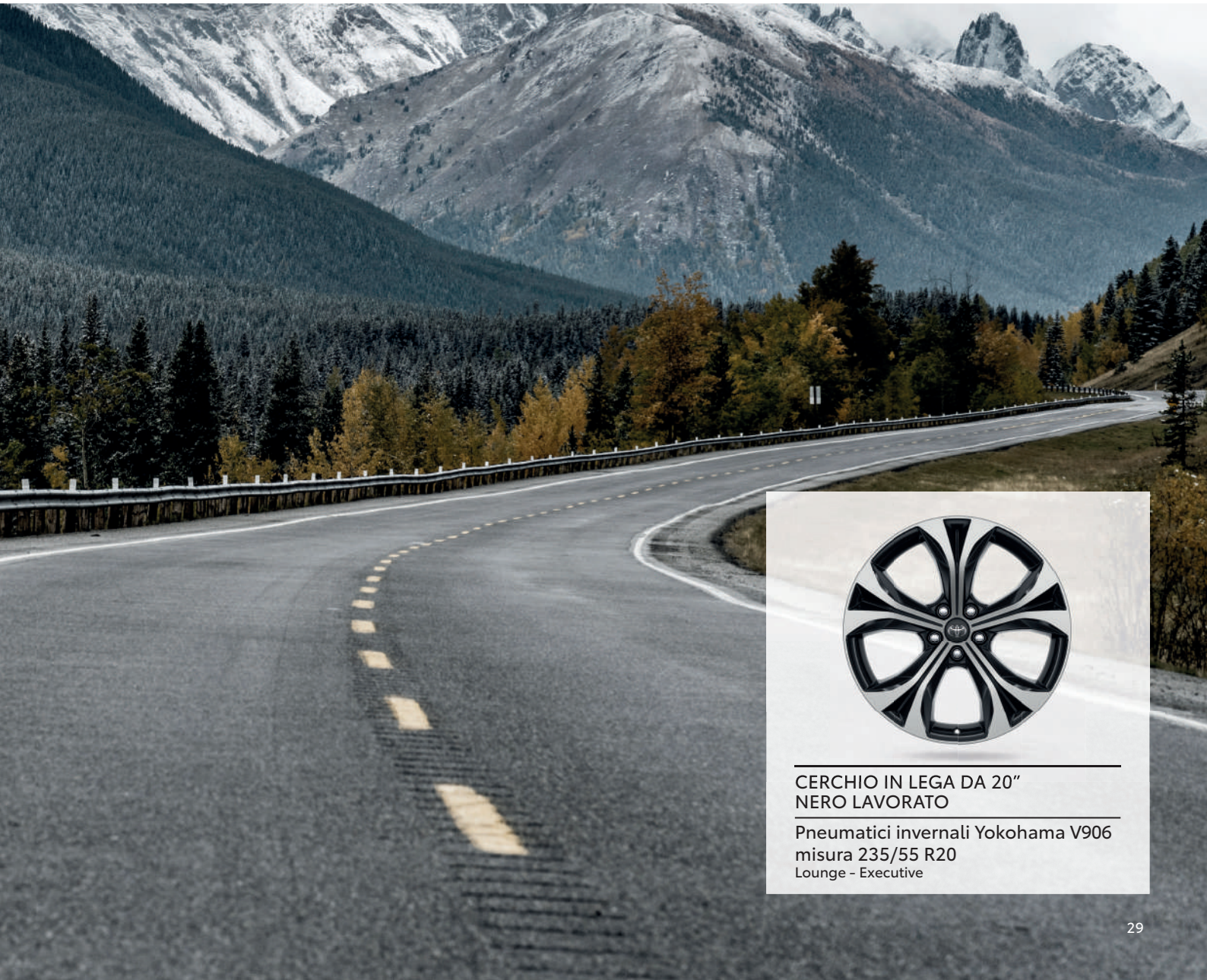
Pneumatici invernali Yokohama V905  
misura 235/55 R19  
More Style

# TOYOTA HIGHLANDER HYBRID

Per ogni viaggio. Per ogni clima.



Messaggio pubblicitario con finalità promozionale.  
Maggiori informazioni su [toyota.it](http://toyota.it). Immagine vettura indicativa.  
Valori massimi WLTP riferiti alla gamma Toyota Highlander Hybrid: consumo combinato 7,1 l/100 km,  
emissioni CO<sub>2</sub> 160 g/km, emissioni NO<sub>x</sub> 0,0067 g/km (WLTP - Worldwide harmonized Light vehicles  
Test Procedures ai sensi del Regolamento UE 2017/1151).



---

CERCHIO IN LEGA DA 20"  
NERO LAVORATO

---

Pneumatici invernali Yokohama V906  
misura 235/55 R20  
Lounge - Executive

# TOYOTA PROACE CITY ELECTRIC

Affronta l'inverno con l'energia giusta.



Messaggio pubblicitario con finalità promozionale.

Maggiori informazioni su [toyota.it](http://toyota.it). Immagine vettura indicativa.

Valori massimi di emissioni e consumi Toyota PROACE CITY ELECTRIC (50kWh):

consumo di elettricità in ciclo combinato 20,2 kWh/100 km; emissioni di CO<sub>2</sub> in g/km: 0;

consumo di carburante in l/100 km: 0; autonomia elettrica per il ciclo combinato fino a 274 km

(WLTP - Worldwide harmonized Light vehicles Test Procedure ai sensi del Regolamento UE 2017/1151).

Tutti i predetti dati non sono indicativi del tipo di percorso scelto dopo la ricarica.

L'autonomia nell'uso quotidiano del veicolo dipende anche dalla temperatura, dall'usura della batteria, dallo stile di guida, dal livello di carica e dall'eventuale utilizzo di riscaldamento/climatizzatore.



---

CERCHIO IN LEGA DA 16"  
SILVER

---

Pneumatici invernali Yokohama V905  
misura 215/65 R16  
Active - Comfort

# TOYOTA PROACE CITY

Compatto, versatile e adattabile  
a ogni temperatura.



Messaggio pubblicitario con finalità promozionale.  
Maggiori informazioni su [toyota.it](http://toyota.it). Immagine vettura indicativa.  
Valori massimi WLTP riferiti alla gamma Toyota PROACE CITY: consumo combinato 6,8 l/100 km,  
emissioni CO<sub>2</sub> 154 g/km, emissioni NO<sub>x</sub> 0,0611 g/km (WLTP - Worldwide harmonized Light vehicles  
Test Procedure ai sensi del Regolamento UE 2017/1151).





---

CERCHIO IN LEGA DA 16"  
SILVER

---

Pneumatici invernali Yokohama V905  
misura 205/60 R16  
Active Long - Comfort



Scopri le Ruote Invernali Complete su:  
**toyota.it**



OFFICIAL PARTNER



OFFICIAL PARTNER