



TOYOTA C-HR

ACCESSORI

NON ASPETTARE L'INVERNO. INCONTRALO.

RUOTE INVERNALI COMPLETE

In perfetta sinergia con il look della vettura, il nuovo kit di ruote invernali complete combina l'esclusivo design dei cerchi in lega con le prestazioni degli pneumatici invernali top di gamma Yokohama.

I kit di ruote invernali complete sono composti da:

- Cerchi in lega con design e finiture esclusive.
- Pneumatici Yokohama BluEarth Winter.
- Sensori di pressione originale Toyota.

I VANTAGGI DELLE RUOTE INVERNALI COMPLETE

Le ruote invernali complete con i cerchi in lega permettono di:

- Ampliare le possibilità di personalizzazione della vettura.
- Favorire un cambio stagione più rapido ed economico.
- Guidare in sicurezza.





**CERCHIO IN LEGA DA 17"
NERO LAVORATO**

Pneumatici invernali Yokohama
BluEarth Winter misura 215/60 R17



**CERCHIO IN LEGA DA 17"
NERO OPACO**

Pneumatici invernali Yokohama
BluEarth Winter misura 215/60 R17



**CERCHIO IN LEGA DA 18"
NERO LAVORATO LUXURY**

Pneumatici invernali Yokohama
BluEarth Winter misura 225/50 R18



**CERCHIO IN LEGA DA 18"
M-TITAN LUXURY**

Pneumatici invernali Yokohama
BluEarth Winter misura 225/50 R18



**CERCHIO IN LEGA DA 18"
NERO OPACO LUXURY**

Pneumatici invernali Yokohama
BluEarth Winter misura 225/50 R18



**CERCHIO IN LEGA DA 18"
NERO OPACO DYNAMIC**

Pneumatici invernali Yokohama
BluEarth Winter misura 225/50 R18



**CERCHIO IN LEGA DA 19"
NERO LUCIDO LAVORATO**

Pneumatici invernali Yokohama
BluEarth Winter misura 225/45 R19



OGNI STAGIONE HA IL SUO PNEUMATICO.

L'INVERNO È ISPIRAZIONE. GUIDA LE EMOZIONI.

Gli pneumatici invernali BluEarth Winter di Yokohama regalano emozioni forti per una nuova esperienza di guida. Sono dotati di un disegno funzionale, dato da esclusive lamelle triple 3-D/lamelle 2-D, e di innovative mescole per il battistrada che garantiscono prestazioni notevoli su ogni strada in condizioni invernali.

QUANDO SOSTITUIRE GLI PNEUMATICI ESTIVI CON QUELLI INVERNALI?

La normativa che impone l'obbligo di montare le gomme invernali è disciplinata dall'articolo 6 del C.d.S. introdotto dalla legge n° 120 del 29 luglio 2010. Secondo tale normativa a partire dal 15 novembre scatta l'obbligo di montare gomme invernali, ma in alcune regioni soggette a climi più rigidi, o semplicemente in zone di montagna, ci possono essere delle deroghe che anticipano tale periodo. L'obbligo di circolare con pneumatici invernali termina il 15 aprile.

PERCHÉ COMPRARE GLI PNEUMATICI INVERNALI?

Quando la temperatura scende sotto i 7°, la mescola degli pneumatici estivi si irrigidisce perdendo così aderenza. Al contrario, gli pneumatici invernali sono realizzati utilizzando una mescola che rimane morbida anche sotto i 7°. Tutto questo si traduce in un'ottima aderenza su superfici fredde, bagnate e ghiacciate.

COME SI RICONOSCONO GLI PNEUMATICI INVERNALI?

Hanno la sigla M+S, ovvero Mud + Snow, che tradotta in italiano significa fango + neve. Hanno il simbolo "Three Peaks" ovvero le tre vette con il fiocco di neve all'interno. Lo pneumatico con queste caratteristiche infatti dispone di lamelle studiate per offrire un grip ancora maggiore su neve e ghiaccio.





PNEUMATICO V905 BLUEARTH WINTER YOKOHAMA.

LAMELLE TRIPLE 3-D/ LAMELLE 2-D

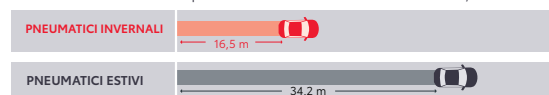
Le esclusive lamelle dalla superficie poliedrica garantiscono elevate prestazioni su fondo asciutto, bagnato e innevato. L'ampia superficie mantiene i blocchi rigidi e consente loro di sostenersi a vicenda. Infine, i due tipi di lamelle massimizzano l'effetto ventosa su neve e ghiaccio.

BATTISTRADA

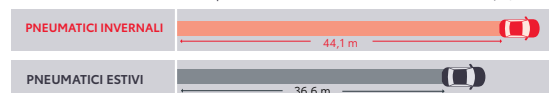
Il disegno asimmetrico assicura ottime prestazioni sia sull'asciutto che su superfici bagnate o innevate. Per garantire un'efficace trazione sulla neve, l'area interna del battistrada ha tasselli con moderata rigidità e scolpitura particolare, mentre l'area esterna presenta tasselli ad alta rigidità. Le ampie scanalature oblique drenano efficacemente neve, fango e acqua mantenendo ampia l'impronta di contatto al suolo sulle diverse superfici stradali.

BLUEARTH*WINTER V905

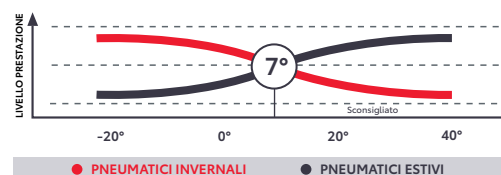
FRENATA SULLA NEVE Spazio di frenata a una velocità di 40 km/h



FRENATA SULL'ASCIUTTO Spazio di frenata a una velocità di 100 km/h, >15°C



PRESTAZIONI PNEUMATICI INVERNALI ED ESTIVI



Lo/Jack®

Il miglior sistema di sicurezza per la tua Toyota.

Il Sistema LoJack è invisibile, silenzioso e pronto ad essere attivato dalla Centrale Operativa LoJack a seguito della tua segnalazione: 24 ore su 24 e 7 giorni su 7, per recuperare la tua Toyota in caso di tentativo di furto, grazie all'intervento del Team Security LoJack. Inoltre, in 40 anni di esperienza LoJack ha aiutato più di 9 milioni di persone a proteggere i propri veicoli, grazie al continuo miglioramento delle sue tecnologie di sicurezza.



Tecnologia in Radio Frequenza
Segnale radio non schermabile da barriere fisiche



Anti-Jamming
Resistente ai tentativi di sabotaggio del segnale attraverso dispositivi Jammer



Team Security LoJack
Una volta avvisata la Centrale Operativa del furto, viene attivato il dispositivo e il segnale viene ricevuto dalla squadra del Team Security LoJack, direttamente impegnata nelle attività di ricerca sul territorio



LOJACK CLASSIC



1. Denuncia furto e attivazione

In caso di furto, sporgi denuncia alle Forze dell'Ordine e avvisa tempestivamente la Centrale Operativa LoJack 24/7 per richiedere l'attivazione del dispositivo e delle procedure di ricerca.



2. Tracciamento

Il dispositivo LoJack trasmette il segnale in Radio Frequenza, non schermabile da barriere fisiche e da dispositivi Jammer.



3. Recupero

Il personale del Team Security LoJack segue il segnale in Radio Frequenza per localizzare il veicolo e, in virtù della denuncia da te effettuata, recuperarlo con l'intervento delle Forze dell'Ordine.

LOJACK PREMIUM

Il sistema Premium aggiunge a queste funzionalità l'allerta SMS al numero di telefono. Grazie al Transponder (o Keyfob) abbinato, qualora il veicolo venisse spostato senza il dispositivo a bordo della vettura, ti verrà inviato un messaggio di "Movimento non autorizzato" per chiederti di controllare lo stato del veicolo*.



*Valido solo per il Servizio Premium Early Warning.

PERSONALIZZA IL TUO TOYOTA C-HR.



DESIGN PACK: UNDERRUN ANTERIORE, LATERALE SILVER E POSTERIORE.

Lo stile si vede dai dettagli. Prendi ad esempio gli underrun che uniscono perfettamente protezione ed eleganza, disegnando una linea dinamica e proteggendo allo stesso tempo dai graffi le aree anteriori, laterali e posteriori.



SUV PACK: UNDERRUN ANTERIORE, POSTERIORE E PEDANE LATERALI.

Dai ancora più carattere alle linee del tuo Toyota C-HR: le pedane laterali realizzate in acciaio inox danno quel tocco di stile in più che sottolinea il suo design elegante.





PORTABICI

Le ruote della tua bicicletta si inseriscono perfettamente in un profilo sagomato, permettendoti di caricarla facilmente in verticale sul tettuccio del tuo Toyota C-HR.



BOX PORTABICI

Pensato per le tue vacanze invernali, il box è particolarmente capiente e pratico, grazie alla possibilità di essere aperto da entrambi i lati, ma non rinuncia a uno stile minimale molto distintivo.

Per garantire il massimo della sicurezza, la chiave centrale può essere rimossa solo se sono state chiuse tutte le cerniere di bloccaggio.



BARRE PORTATUTTO E GANCIO RIMOVIBILE

Dedicati a chi ama girare il mondo con il massimo comfort, questi accessori sono pratici, comodi e possono essere montati e rimossi in poco tempo.



PORTASCI/SNOWBOARD

Pratico e accessibile, può trasportare comodamente 5 o 6 paia di sci (a seconda delle dimensioni) oppure 4 snowboard.

1.



2.



**1. - 2.
RETE DIVISORIA PER BAGAGLIAIO
ORIZZONTALE O VERTICALE.**

Le reti in nylon nero sono progettate per fissarsi in pochi attimi ai ganci pre-montati e garantiscono la massima resistenza per contenere in sicurezza gli oggetti nel bagagliaio del tuo Toyota C-HR.





1.



2.



1. LUCE VANO PEDALI

Aperto qualunque portiera, si accende automaticamente una luce soffusa, pratica ed elegante che illumina il vano pedali.

2. TAPPETINI IN GOMMA

Per dare massima protezione agli interni in ogni frangente, sono disponibili tappetini in gomma realizzati su misura. Eleganti e comodi allo stesso tempo, sono resistenti a sporco, fango e acqua e possono essere rimossi per facilitarne la pulizia.

2. BATTITACCO

Il battitacco in acciaio inox verniciato, proteggono le soglie delle portiere e portano un ulteriore tocco di eleganza.



1.

**1. - 2.
PROTEZIONE SOGLIA VANO
CARICO IN ALLUMINIO E NERA**

È studiata per proteggere la vernice del paraurti posteriore e quella dell'area del bagagliaio dai graffi che possono verificarsi durante le operazioni di carico e scarico.



2.



**PELLICOLA PROTETTIVA
PER IL PARAURTI POSTERIORE**

Per un'ulteriore protezione del paraurti posteriore dalle abrasioni, è stata studiata una pellicola trasparente e autoadesiva, tagliata su misura per applicarsi facilmente.

SEGGIOLINI BRITAX®.

La cura dei dettagli è essenziale per la sicurezza dei passeggeri più piccoli. Grazie ai seggiolini per bambini di Toyota-BRITAX® puoi essere certo di trovare opzioni specifiche per ciascuna fascia di età. Con i seggiolini per bambini Toyota nulla è lasciato al caso. I punti di ancoraggio sono sicuri, i tessuti resistenti e il design unisce sicurezza e comfort. Per brevi o lunghe distanze, avrai la sicurezza che il passeggero più importante sarà adeguatamente protetto.



Nome	BABY-SAFE PLUS GO
Adatto per	Neonati e bambini di peso non superiore a 13 kg (fino a 12/15 mesi).
Installazione	Cintura di sicurezza o ISOFIX
Peso (kg)	4.7
Dimensioni AxLxP (cm)	57 x 44 x 65
Caratteristiche	Bardatura di sicurezza a 5 punti con regolazione tramite un solo gesto. Altezza del poggiatesta regolabile e bardatura gestibile facilmente con una sola mano. Protezione laterale tramite sostegni laterali elevati con morbida imbottitura. Imbottitura extra a protezione della schiena del neonato. Poggiatesta imbottito con cuscino integrale per una naturale posizione di riposo. Cappottina parasole/anti-vento. Manico di trasporto a 3 posizioni. Morbido rivestimento imbottito lavabile. Base curva per dondolare e dare da mangiare al bambino. Protezioni per la zona del torace per il comfort del bambino.



Nome	DUO PLUS G1
Adatto per	Bambini di peso compreso tra 9 e 18 kg (da 8 mesi a 4 anni).
Installazione	Cintura di sicurezza o ISOFIX
Peso (kg)	9,0
Dimensioni AxLxP (cm)	64 x 45 x 46

Caratteristiche Bardatura di sicurezza a 5 punti con regolazione tramite un solo gesto. Protezione laterale tramite sostegni laterali elevati con morbida imbottitura. Gli indicatori confermano che i ganci ISOFIX siano inseriti. I braccioli ISOFIX si ritraggono per agevolare un montaggio sicuro e si allungano per facilitarne l'utilizzo. Pads per il torace. Altezza del poggiatesta regolabile e bardatura gestibile con una sola mano. Multiple posizioni reclinabili: il seggiolino può essere regolato senza disturbare il bambino. Morbido rivestimento imbottito lavabile. I canali di ventilazione posteriori favoriscono la circolazione dell'aria. La bardatura di fissaggio rende semplice posizionare ed estrarre il bambino dal seggiolino.

Nome	KIDFIX XP
Adatto per	Bambini di peso compreso tra 15 e 36 kg (da 4 a 12 anni).
Installazione	Cintura di sicurezza o ISOFIX
Peso (kg)	7,2
Dimensioni AxLxP (cm)	68-86 x 54 x 42

Caratteristiche Cintura di sicurezza facile da allacciare. Le guide posizionano correttamente la cintura di sicurezza dalla spalla alla zona pelvica del bambino. I poggiatesta regolabili consentono il montaggio in un'ampia gamma di auto. Altezza del poggiatesta regolabile in 11 posizioni. Rivestimento lavabile. L'imbottitura estraibile consente una posizione reclinabile. Seggiolino e poggiatesta smontabili per facilitarne la conservazione. Gli indicatori confermano che i ganci ISOFIX siano inseriti. Posizione multi-reclinabile con sistema di fissaggio ISOFIX.

SCHEDA ACCESSORI

	HYBRID 1.8H (122 CV)					HYBRID 2.0H (184 CV)			
	Active	Trend	Lounge	GR-S	GR-S Black Edition	Trend	Lounge	GR-S	GR-S Black Edition

DESIGN

Suv Pack	○	○	○	-	-	-	-	-	-
Suv Pack	-	-	-	-	-	○	○	-	-
Design Pack	○	○	○	-	-	-	-	-	-
Design Pack	-	-	-	-	-	○	○	-	-
Ruote invernali complete da 17" con Cerchio Nero Lavorato	○	-	-	-	-	-	-	-	-
Ruote invernali complete da 17" con Cerchio Nero Opaco	○	-	-	-	-	-	-	-	-
Ruote invernali complete da 18" con Cerchio Nero Opaco Dynamic	-	○	○	-	-	○	○	-	-
Ruote invernali complete da 18" con Cerchio Nero Lavorato Luxury	-	○	○	-	-	○	○	-	-
Ruote invernali complete da 18" con Cerchio Nero Opaco Luxury	-	○	○	-	-	○	○	-	-
Ruote invernali complete da 18" con Cerchio M-Titan	-	○	○	-	-	○	○	-	-
Ruote invernali complete da 19" con Cerchio Nero Opaco	-	-	-	○	○	-	-	○	○
Kit dadi antifurto	○	○	○	○	○	○	○	○	○
Luce vano pedali blue	○	○	○	○	○	○	○	○	○
Underrun anteriore	○	○	○	-	-	○	○	-	-
Underrun posteriore	○	○	○	-	-	-	-	-	-
Underrun laterale	○	○	○	-	-	○	○	-	-
Pedane laterali	○	○	○	○	○	○	○	○	○
Minigonne laterali	○	○	○	-	-	○	○	-	-
Rifiniture laterali	○	○	○	-	-	○	○	-	-
Cover specchietti	○	○	○	-	-	○	○	-	-
Set paraspruzzi anteriore e posteriore	○	○	○	○	○	○	○	○	○
Battitacco	○	○	○	●	●	●	●	●	●
Film protettivi	○	○	○	○	○	○	○	○	○

TECNOLOGIA

Sensori di parcheggio anteriori Active Park Plus	○	-	-	-	-	-	-	-	-
Sensori di parcheggio posteriori Active Park Plus	○	-	-	-	-	-	-	-	-
LoJack® Scout Premium 4 anni	○	○	○	○	○	○	○	○	○
Allarme con tilt sensor	○	○	○	○	○	○	○	○	○

HYBRID 1.8H (122 CV)					HYBRID 2.0H (184 CV)				
Active	Trend	Lounge	GR-S	GR-S Black Edition	Trend	Lounge	GR-S	GR-S Black Edition	

SICUREZZA E COMFORT

Seggiolino Baby Safe Plus G0	○	○	○	○	○	○	○	○	○
Seggiolino Duo Plus G1	○	○	○	○	○	○	○	○	○
Seggiolino Kidfix G2/G3	○	○	○	○	○	○	○	○	○
Tippy Smart Pad	○	○	○	○	○	○	○	○	○
Tippy FI	○	○	○	○	○	○	○	○	○

UTILITÀ E TRASPORTO

Barre portatutto	○	○	○	○	○	○	○	○	○
Box portatutto Silver Thule Pacific 200	○	○	○	○	○	○	○	○	○
Box grande Nero Thule Motion 800	○	○	○	○	○	○	○	○	○
Box grande Silver Thule Motion 800	○	○	○	○	○	○	○	○	○
Portasci/snowboard medio	○	○	○	○	○	○	○	○	○
Portasci/snowboard grande	○	○	○	○	○	○	○	○	○
Portabici Toyota	○	○	○	○	○	○	○	○	○
Gancio traino orizzontale	○	○	○	○	○	○	○	○	○
Gancio traino verticale	○	○	○	○	○	○	○	○	○
Tappeto in tessuto 830g - 2WD	○	○	○	○	○	○	○	○	○
Tappeto in tessuto 520g - 2WD	○	○	○	○	○	○	○	○	○
Tappeto in gomma	○	○	○	○	○	○	○	○	○
Protezione soglia vano carico in alluminio	○	○	○	○	○	○	○	○	○
Protezione soglia vano carico nera	○	○	○	○	○	○	○	○	○
Kit Ruotino di scorta 1.8	○	○	○	-	-	-	-	-	-

○ a richiesta con sovrapprezzo

● di serie

- non disponibile





Scopri gli accessori originali su:
toyota.it



TOYOTA C-HR



Le immagini riportate nel presente catalogo sono puramente indicative. Per l'effettiva disponibilità dei colori e dei modelli verificare presso la rete dei Concessionari Toyota. Toyota Motor Italia si riserva il diritto di modificare le caratteristiche riportate in questo catalogo in base allo sviluppo del prodotto. Stampato a cura della Direzione Marketing di Toyota Motor Italia 09/22. Il catalogo contiene informazioni di sintesi. Per tutti i dettagli vai su toyota.it