

ABBONAMENTI A PAGAMENTO – GUIDA



INTRODUZIONE

In questo documento spiegheremo cosa sono gli Abbonamenti a pagamento e ti mostreremo come attivarli nell'App MyToyota.

Useremo i «Servizi da remoto»* come esempio. Questi ti permettono di accedere al veicolo a distanza tramite lo smartphone, per regolare il climatizzatore prima della partenza, bloccare la tua auto se è rimasta aperta o individuarla facilmente in un parcheggio affollato attivando le luci di emergenza.

* La disponibilità di questo servizio dipende dal modello e dall'allestimento della vettura. Per informazioni e dettagli sulle funzionalità disponibili per la tua Toyota, fai riferimento al Manuale Utente o contatta il tuo concessionario di fiducia.

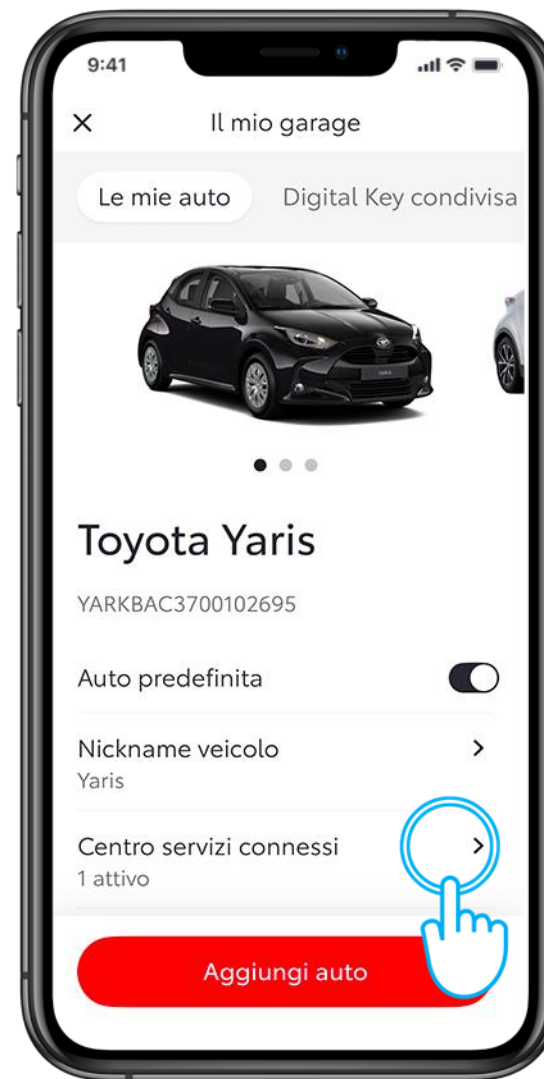


ABBONAMENTI A PAGAMENTO



STEP 1

Apri l'App MyToyota e clicca "Il mio garage".



STEP 2

Clicca "Centro Servizi Connessi".



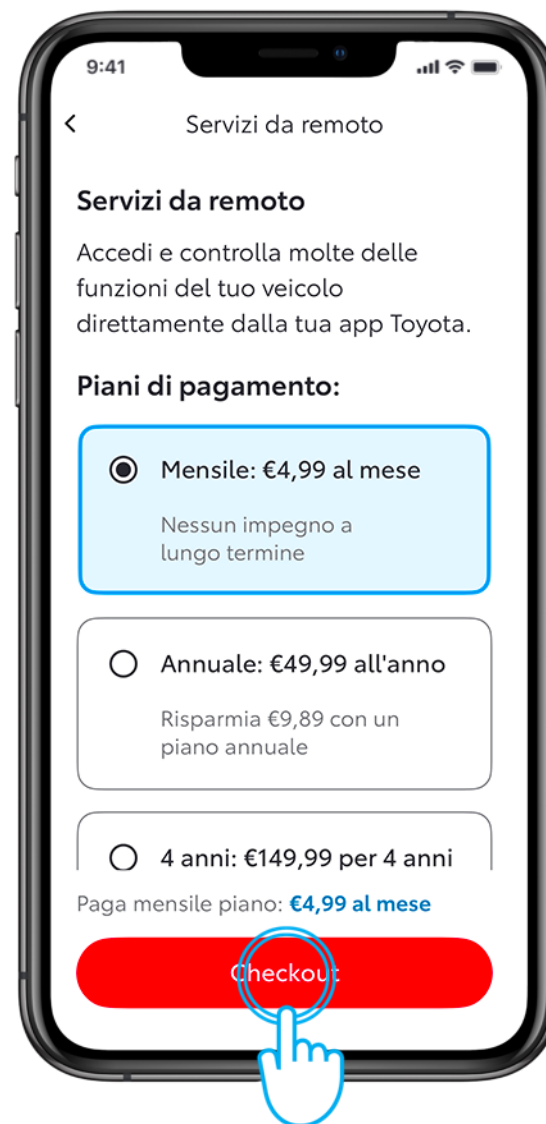
ABBONAMENTI A PAGAMENTO



STEP 3

Qui trovi tutti i servizi attivi e quelli disponibili per la tua auto.

Clicca su "Servizi Remoti".



STEP 4

Qui puoi scoprire di più e scegliere il piano di pagamento più adatto alle tue esigenze (mensile, annuale o 4 anni).

Clicca su "Checkout" per procedere.

I servizi a pagamento e i relativi prezzi possono variare a seconda del Paese e del modello del veicolo.

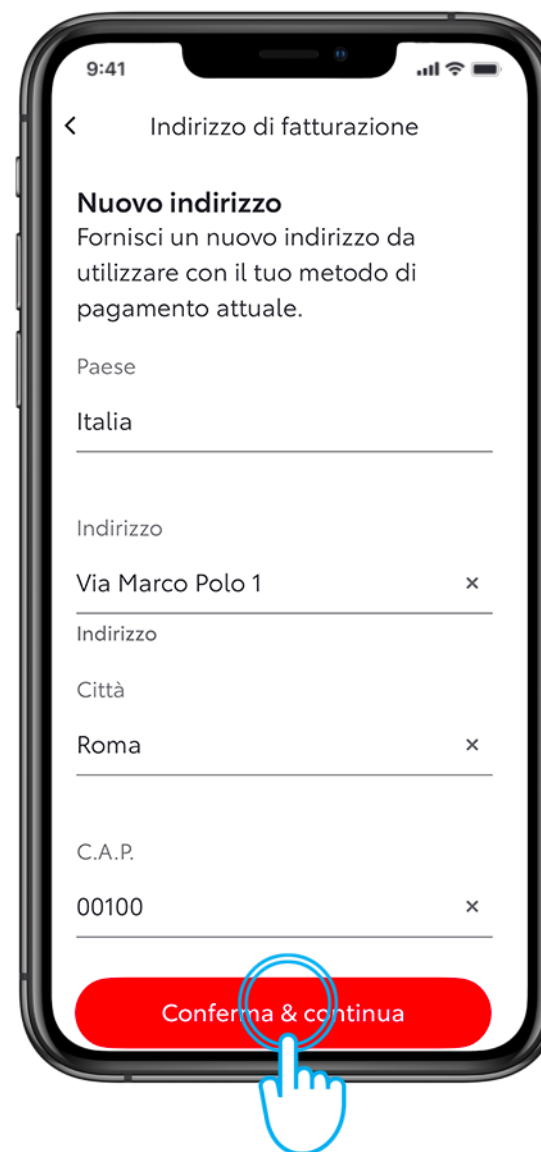


ABBONAMENTI A PAGAMENTO



STEP 5

Clicca su "OK" per accettare i termini di utilizzo e l'informativa sulla privacy.



STEP 6

Inserisci l'indirizzo di fatturazione e poi clicca su "Conferma e continua".

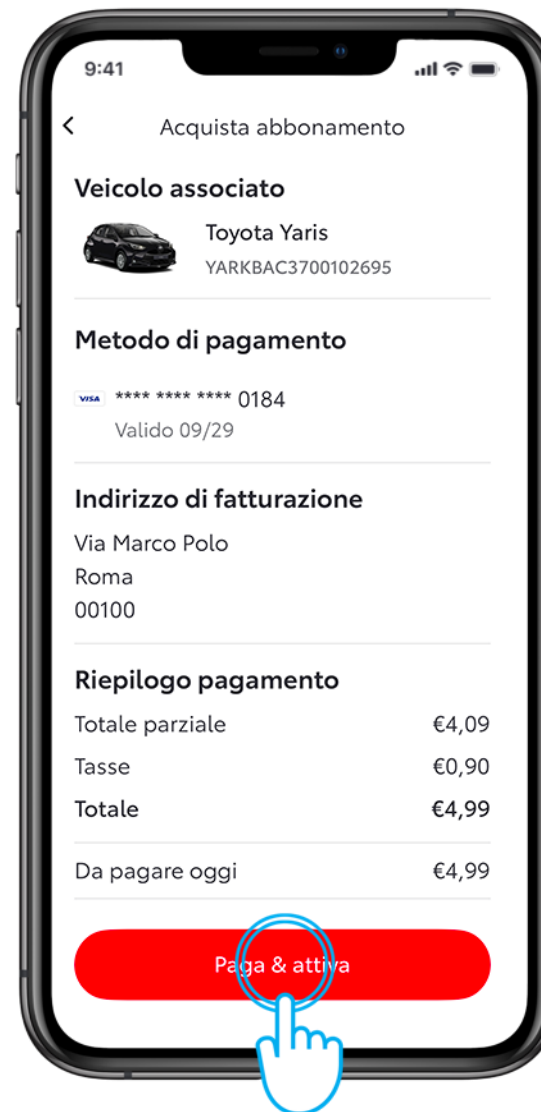


ABBONAMENTI A PAGAMENTO



STEP 7

Seleziona il metodo di pagamento oppure aggiungine uno nuovo e clicca su "Salva e continua" per procedere al pagamento.



STEP 8

Nella pagina di riepilogo verifica i dettagli del tuo acquisto. Se eleggibile avrai diritto a un mese di prova gratuita aggiuntiva altrimenti pagherai alla conferma.

Clicca su «Paga e attiva» per procedere.



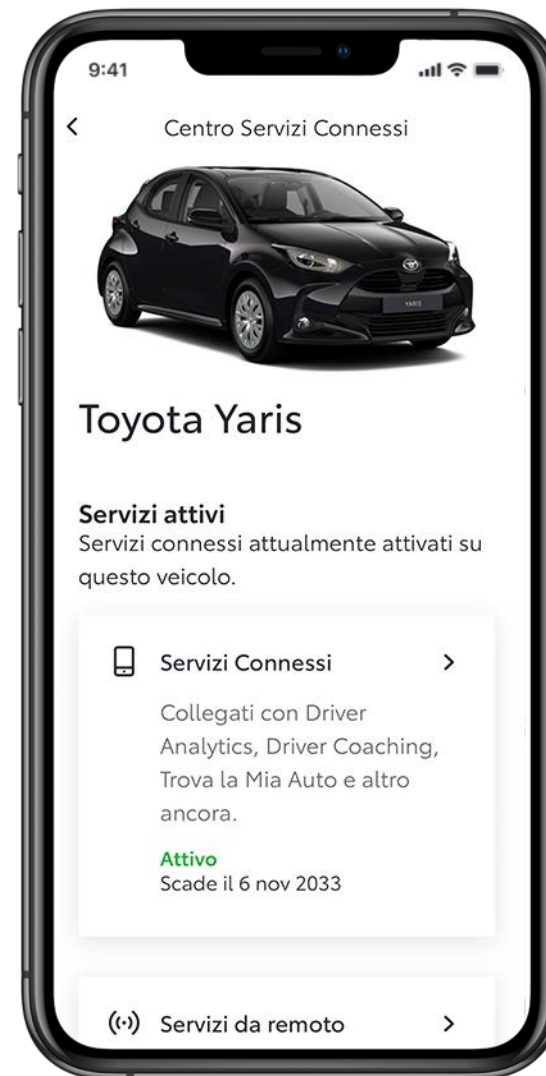
ABBONAMENTI A PAGAMENTO



STEP 9

A conclusione del pagamento verrà mostrata una schermata di conferma che indica l'avvenuta attivazione dell'abbonamento.

Clicca su "Continua".



STEP 10

Tornando al «Centro servizi connessi» vedrai la panoramica aggiornata con i Servizi Remoti attivi.

Da qui potrai gestire il tuo abbonamento cliccando sul servizio desiderato in qualsiasi momento.

Ora sei pronto a usare i tuoi servizi connessi!



OGNI FUNZIONE CONTA

I Servizi Connessi sono in continuo aggiornamento, quindi le schermate e i contenuti di questa guida potrebbero differire leggermente da quelli presenti nella tua App MyToyota.

